

ΕΓΧΕΙΡΙΔΙΟ ΣΥΝΑΡΜΟΛΟΓΗΣΗΣ ΠΑΙΔΙΚΟΥ ΘΡΑΝΙΟΥ
 ДЕТСКИ ЧИН ИНСТРУКЦИИ ЗА СГЛОБЯВАНЕ
 MANUAL DE ASAMBLARE BIROU PENTRU COPII
 STUDY DESK ASSEMBLY

ΠΕΡΙΕΧΟΝΤΑΙ / СЪДЪРЖА / CONȚINE / CONTAINED



- Πάτημα
- Postavka za kраката
- Suport picioare
- Footstep

- Πόδια
- Кракa на чина
- Picioare birou
- Legs

- Καθισματάκι
- Седaлка
- Scaun
- Seat

- Επιφάνεια εργασίας
- Работен плoт
- Masă
- Table

- Βίδες
- Винтове
- Şuruburi
- Screws

ΣΥΝΑΡΜΟΛΟΓΗΣΗ / СГЛОБЯВАНЕ / ASAMBLAREA / ASSEMBLY

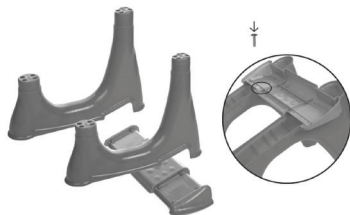
**ΤΟ ΠΑΙΔΙΚΟ ΘΡΑΝΙΟ ΘΑ ΠΡΕΠΕΙ ΝΑ ΣΥΝΑΡΜΟΛΟΓΕΙΤΑΙ ΑΠΟ ΕΝΑΝ ΕΝΗΛΙΚΑ.
 СГЛОБЯВАНЕΤΟ ТРЯБВА ДА СЕ ИЗВЪРШИ ОТ ВЪЗРАСТЕН.
 BIROUL PENTRU COPII TREBUIE ASAMBLAT DE UN ADULT.
 STUDY DESK MUST BE ASSEMBLED BY AN ADULT.**

GR - Τοποθετήστε τα πόδια σε παράλληλη θέση, όπως φαίνεται στην κάτωθι εικόνα. Προσαρμόστε το πάτημα στο κάτω εμπρός τμήμα του θρανίου. Στερεώστε με βίδες.

BG - Поставете краката на чина в позиция паралелна на пода, както е показано на картинката. Нагласете поставката за крака в предната част на чина. Фиксирайте с винтове.

RO - Puneți picioarele biroului paralel conform imaginii de mai sus.

Ajustați suportul pentru picioare jos în fața biroului. Fixați cu șuruburi.
GB - Put the legs parallel to each other as shown in the figure above. Adjust the footstep to the down front of the item. Return it and fixed the footstep with screws.

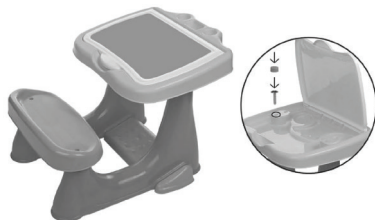


GR - Στο τέλος, τοποθετήστε την επιφάνεια εργασίας όπως φαίνεται στην εικόνα χρησιμοποιώντας 4 βίδες και καλύμματα βιδών.

BG - Накрая поставете работния плот, както е показано на картинката, използвайки 4 винта и 4 капачки за винтове.

RO - Puneți masa deasupra după cum este indicat în imagine și fixați masa cu cele 4 șuruburi și capacele lor.

GB - Finally, put the table as shown in the figure above by using 4 screws and screw covers.

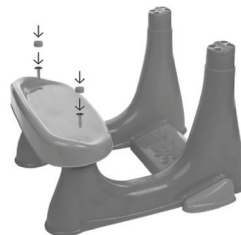


GR - Τοποθετήστε το κάθισμα στη θέση του, χρησιμοποιώντας 2 βίδες και 2 καλύμματα βιδών.

BG - Поставете седалката, използвайки 2 винта и 2 капачки за винтове.

RO - Fixați scaunul cu ajutorul a 2 șuruburi și puneți capacele șuruburilor.

GB - Put the seat into its place by using 2 screws and screw covers.



GR - Παρακαλούμε διατηρείτε αυτήν την πληροφορία για μελλοντική χρήση. Ακατάλληλο για παιδιά ηλικίας κάτω των 3 ετών. Κίνδυνος κατάποσης μικρών κομματιών. Κίνδυνος πνιγμού.
 Η συναρμολόγηση πρέπει να γίνεται πάντοτε από ενήλικα.

BG - Запазете информацията за бъдещи справки. Непоходящо за деца под 3 години. Опасност от поглъщане на малки части. Опасност от задavyяне.
 Сглобяването трябва да се извърши от възрастнен.

RO - Va rugăm să păstrați informațiile pentru consultări ulterioare: Contraindicat copiilor mai mici de 3 ani. Risc de înghirițe a pieselor mici. Pericol de asfierițe.
 Trebuie asamblat de un adult.

GB - Please keep this information for future reference: Not suitable for children under 3 years. Risk of swallowing small parts. Choking hazard. Must be assembled by an adult.

